










## Wippe mit Symbol Klingel



Spezifikation	Bestell-Nr.	VE	EUR/Stück o. MWSt.	PS	EAN
 Cremeweiß glänzend	3286 01	1	5,83	01	4010337039723
 Reinweiß glänzend	3286 03	10	5,83	01	4010337039730
 Reinweiß seidenmatt	3286 27	10	5,83	01	4010337039754
 Anthrazit	3286 28	10	6,34	11	4010337039761
 Farbe Alu	3286 26	1	9,59	11	4010337039747
 Schwarz matt	3286 005	5	9,59	11	4010337067870
 Grau matt	3286 015	1	9,59	11	4010337110477
 Edelstahl	3286 600	1	16,92	11	4010337045151

## Merkmale

- Schwimmende Schaltwippe bewirkt automatische und präzise Positionierung der Wippe im Rahmen.
  - Schnellbefestigung (3,5 Umdrehungen pro Befestigungskralle).
  - Einfachere Krallenbefestigung durch robusten Schraubkopf-antrieb PZ1 / Schlitz / PH.
  - Spannungsprüfung von vorn möglich.
  - Einheitliche Abisolierlänge (11 mm) für Schalter und Steckdosen sorgt für eine schnellere, effizientere Montage.
  - Verwendbarkeit von starrem und flexiblem Leitergut möglich.
  - Gut zugängliche Lösehebel.
  - Bruchsicherer Thermoplastsockel.
  - Standardmäßig LED-Beleuchtungselemente von vorn einsetzbar.
  - Durch 180°-Drehung des Beleuchtungselementes kann je nach Schalter zwischen Kontrollbeleuchtung und Dauerbeleuchtung gewechselt werden.
-