




**Einsatz Wipp-Kontrollschalter 10 AX 250 V~  
mit orangem LED-Beleuchtungselement 230 V~  
Universal-Aus-Wechselschalter**



Spezifikation	Bestell-Nr.	VE	EUR/Stück o. MWSt.	PS	EAN
 mit Befestigungskrallen	3116 00	10/100	27,54	01	4010337038955
 ohne Befestigungskrallen	3826 00	10	27,54	01	4010337039037

## Merkmale

- Schwimmende Schaltwippe bewirkt automatische und präzise Positionierung der Wippe im Abdeckrahmen.
- Schnellbefestigung (3,5 Umdrehungen pro Befestigungskrallen).
- Einfachere Krallenbefestigung durch robusten Schraubenkopfantrieb PZ1 / Schlitz / PH.
- Spannungsprüfung von vorn möglich.
- Einheitliche Abisolierlänge (11 mm) für Schalter und Steckdosen sorgt für eine schnellere und effizientere Montage.
- Verwendbarkeit von starrem und flexiblem Leitergut möglich.
- Gut zugängliche Lösehebel.
- Bruchsicherer Thermoplastsockel.
- Standardmäßig LED-Beleuchtungselemente von vorn einsetzbar.
- Durch 180°-Drehung des Beleuchtungselementes kann je nach Schalter zwischen Kontrollbeleuchtung und Dauerbeleuchtung gewechselt werden.

## Technische Daten

Einbautiefe	
- 3116 00:	32 mm
- 3826 00:	23 mm
Anschlussquerschnitt	
- für starre und flexible Leiter bis:	2,5 mm²
Nennleistung	
- LEDi/ CFLi:	100 W

## Hinweise

- Auch beleuchtbar anzuschließen.
- 

## Lieferumfang

- Oranges LED-Beleuchtungselement 230 V~ 0,5 mA ist im Lieferumfang enthalten.
-