








SCHUKO-Doppelsteckdose 16 A 250 V~ mit erhöhtem Berührungsschutz (Safety Plus) für Unterputz-Gerätedose 1,5fach



Spezifikation	Bestell-Nr.	VE	EUR/Stück o. MWSt.	PS	EAN
 Cremeweiß glänzend	2735 01	10	21,50	01	4010337000822
 Reinweiß glänzend	2735 03	1	21,50	01	4010337771371
 Reinweiß seidenmatt	2735 27	1	21,50	01	4010337771555
 Anthrazit	2735 28	1	24,10	11	4010337771364
 Farbe Alu	2735 26	1	28,10	11	4010337000785
 Schwarz matt	2735 005	1	28,10	11	4010337037521
 Grau matt	2735 015	10	28,10	11	4010337085294

Technische Daten

Einbautiefe:	25 mm
Anschlussquerschnitt - für Leiter von:	1,5 mm ² bis 2,5 mm ²
Aufbauhöhe:	6 mm

Hinweise

- Passend für Kompakt-Gerätedosen Attema UK 40 und Typ H 140 von ABB/HAF.
 - Erhöhter Berührungsschutz (Safety Plus) gemäß DIN VDE 0620-1.
-