








## SCHUKO-Doppelsteckdose 16 A 250 V~ mit erhöhtem Berührungsschutz (Safety Plus) für Unterputz-Gerätedose 1fach



| Spezifikation   | Bestell-Nr. | VE | EUR/Stück o. MWSt. | PS | EAN           |
|---|-------------|----|--------------------|----|---------------|
|  Cremeweiß glänzend    | 2731 01     | 1  | 20,83              | 01 | 4010337881100 |
|  Reinweiß glänzend   | 2731 03     | 1  | 20,83              | 01 | 4010337881117 |
|  Reinweiß seidenmatt | 2731 27     | 10 | 20,83              | 01 | 4010337881124 |
|  Anthrazit           | 2731 28     | 1  | 23,35              | 11 | 4010337000778 |
|  Farbe Alu           | 2731 26     | 10 | 27,23              | 11 | 4010337000761 |
|  Schwarz matt        | 2731 005    | 10 | 27,23              | 11 | 4010337037538 |
|  Grau matt           | 2731 015    | 1  | 27,23              | 11 | 4010337085256 |

### Technische Daten

|   |   |
|---|---|
| Einbautiefe:  | 25 mm                                       |
| Anschlussquerschnitt<br>- für Leiter von:           | 1,5 mm <sup>2</sup> bis 2,5 mm <sup>2</sup> |
| Umgebungstemperatur<br>- erhöhter Berührungsschutz: | 0 °C bis +45 °C                             |
| Aufbauhöhe:   | 17,5 mm                                     |

---

## Hinweise

- Passend in jede handelsübliche Gerätedose.
  - Erhöhter Berührungsschutz (Safety Plus) gemäß DIN VDE 0620-1.
-