




Farbkamera für Türstation

TX_44



| Spezifikation | Bestell-Nr. | VE | EUR/Stück o. MWSt. | PS | EAN |
|---|-------------|----|--------------------|----|---------------|
|  Reinweiß | 1265 66 | 1 | 827,36 | 10 | 4010337265665 |
|  Anthrazit | 1265 67 | 1 | 831,35 | 10 | 4010337265672 |
|  Farbe Alu | 1265 65 | 1 | 831,35 | 10 | 4010337265658 |

Merkmale

- Montage in eine handelsübliche Unterputz-Gerätedose.
- Passend in die Abdeckrahmen des Schalterprogramms Gira TX_44.
- Modularer Aufbau, somit einfache Montage und Erweiterbarkeit.
- Signalübertragung und Versorgung der Audio- und Videokomponenten über verpolungssicheren und kurzschlussfesten 2-Draht-Bus.
- Erweiterung der Türstationen um eine Farbkamera mit automatischer Tag- bzw. Nachtschaltung.
- Leuchtdioden sorgen im Nachtbetrieb für eine gleichmäßige Gesichtsfeldausleuchtung im Nahbereich.
- Kamera horizontal und vertikal um 20° manuell schwenkbar. In Kombination mit dem Weitwinkelobjektiv ergibt sich daraus ein sehr großer Sichtwinkel im Türeingangsbereich.
- Automatische Gegenlichtkompensation.
- Automatischer Weißabgleich.
- Automatische Verstärkungsregelung (AGC).
- Integrierte temperaturabhängige Kameraheizung.
- Spritzwasserdichte Abdeckung.
- Kameraabdeckung aus schlagfestem Kunststoff, bei Beschädigung, z. B. durch Vandalismus, leicht austauschbar.

Technische Daten

| | |
|---|-----------------------|
| Spannungsversorgung: | über Verbindungskabel |
| Anschluss Verbindungskabel: | 2 x Steckerleiste |
| Schutzart: | IP44 |
| Spannungsversorgung - bis 2 Kameras: | über Verbindungskabel |

| | |
|--|---|
| - ab 3. Kamera: | über Spannungsversorgung für Türkommunikation |
| Anschlüsse | |
| - Verbindungskabel: | 2 x Steckerleiste |
| - Video: | 1 x Steckerleiste |
| Bildaufnahmeelement: | CCD-Sensor 0,85 cm (1/3") |
| Öffnungswinkel Weitwinkelobjektiv: | 150° |
| Sichtbarer Erfassungsbereich der Kamera: | 100° |
| Erfassbarer Bereich (bei 20° Schwenkung): | 140° |
| Farbsystem: | PAL |
| Bildelemente: | 500 (H) x 582 (V) |
| Horizontale Auflösung: | 380 TV-Linien |
| Umschaltswelle Farbbetrieb auf SW-Betrieb: | 1 lx |
| Lichtempfindlichkeit im SW-Betrieb: | 0,1 lx |
| Elektronische Blende Verschlusszeit: | bis zu 1/100000 s |
| IR-Filter: | integriert |
| Empfohlene Montagehöhe Kamera: | 1,50 m |
| Einbautiefe: | 39 mm |
| Umgebungstemperatur: | -20 °C bis +50 °C |

Hinweise

- Die Farbkamera darf nicht direkt unter einer Leuchte angeordnet werden.
 - Geeignet zum Einsatz in Gira Energiesäule.
 - Nicht geeignet zum Einsatz in Gira Energiesäule mit Licht.
-