









Wohnungsstation AP



| Spezifikation | Bestell-Nr. | VE | EUR/Stück o. MWSt. | PS | EAN |
|---|-------------|----|--------------------|----|---------------|
|  Cremeweiß glänzend | 1250 01 | 1 | 92,13 | 18 | 4010337010470 |
|  Reinweiß glänzend | 1250 03 | 1 | 92,13 | 18 | 4010337010487 |
|  Reinweiß seidenmatt | 1250 27 | 1 | 92,13 | 18 | 4010337010500 |
|  Anthrazit | 1250 28 | 1 | 97,88 | 18 | 4010337010517 |
|  Farbe Alu | 1250 26 | 1 | 104,16 | 18 | 4010337010494 |
|  Schwarz matt | 1250 005 | 1 | 104,16 | 18 | 4010337038641 |
|  Grau matt | 1250 015 | 1 | 104,16 | 18 | 4010337082934 |
|  Edelstahl | 1250 600 | 1 | 124,56 | 18 | 4010337020950 |

Merkmale

- Komplett vormontierte Wohnungsstation AP. Dadurch schnelle und saubere Montage möglich.
- Designvielfalt durch Integration in das Schalterprogramm, dadurch einheitliches Erscheinungsbild von Türkommunikation und Elektroinstallation.
- Montage sowohl mit als auch ohne Abdeckrahmen.
- Einfache Montage durch steckbare Schraubklemmen auf der Montageplatte. Die Kontaktierung zur Wohnungsstation erfolgt beim Aufstecken der Wohnungsstation auf die Montageplatte.
- Einfache Demontage der Wohnungsstation bei Renovierungsarbeiten.
- Befestigungslöcher für die Montage.
- Signalübertragung und Versorgung der Wohnungsstation über verpolungssicheren und kurzschlussfesten 2-Draht-Bus.
- Parallelschaltung von bis zu drei Wohnungsstationen möglich (bei Spannungsversorgung über 2-Draht-Bus).
- Einmann-Inbetriebnahme durch einfache Inbetriebnahme-Prozedur.
- Ruftonunterscheidung zwischen Türruf, Internruf und Etagenruf.
- Auswahl von fünf verschiedenen Ruftonmelodien, die einzelnen Rufasten individuell zugeordnet werden können.
- Freisprechfunktion (sprachgesteuertes Gegensprechen mit Echo- und Hintergrund-Geräuschunterdrückung).
- Durchsetzfunktion bei lauten Hintergrundgeräuschen während der Sprechverbindung.
- Mithörsperre.
- Bedientasten mit integrierten Leuchtdioden zur Zustandsanzeige.

Die Bedientasten der Wohnungsstation AP steuern die folgenden Funktionen in Verbindung mit dem Schaltaktor oder dem Unterputz-Schaltaktor:

- Schalten von Licht und anderen Funktionen.
- Ansteuerung des Türöffners.
- Einstellen der Ruftonmelodie.
- Rufton ein- und ausschalten.
- Rufannahme.
- Aktivierung der Durchsetzfunktion.
- Einstellung von Ruf- und Sprechlautstärke.

Technische Daten

| | |
|----------------------|--------------------------------------|
| Spannungsversorgung: | DC 26 V \pm 2 V (über 2-Draht-Bus) |
| Umgebungstemperatur: | 0 °C bis +50 °C |
| Anschlüsse | |
| - 2-Draht-Bus: | 2 x Schraubklemme |
| - Etagenruftaster: | 2 x Schraubklemme |

Hinweise

- Montage ohne Abdeckrahmen möglich.
- Bei Montage in Verbindung mit System 55 oder Flächenschalter ist ein Abdeckrahmen 2fach ohne Mittelsteg erforderlich.
- Bei der Montage auf eine Gerätedose ist ein Abdeckrahmen erforderlich
- Mit dieser Komponente ist der Aufbau von Türkommunikationsanlagen mit bis zu 70 Teilnehmern möglich

(z. B. 1 x Einbaulautsprecher, 5 x Erweiterungsmodul für Einbaulautsprecher, 68 x Wohnungsstation AP).

Abmessungen in mm

| | | | |
|------------------|------|-------|------|
| System 55: | B 55 | H 127 | T 20 |
| Flächenschalter: | B 70 | H 142 | T 20 |