




**SCHUKO-Doppelsteckdose 16 A 250 V~ mit Vollplatte, ohne Befestigungskralen für Unterputz-Gerätedose 1fach
Standard 55 mit Steckklemmen**



Spezifikation	Bestell-Nr.	VE	EUR/Stück o. MWSt.	PS	EAN
 Cremeweiß glänzend	0788 01	10	15,55	01	4010337788010
 Reinweiß glänzend	0788 03	10	15,55	01	4010337788034
 Reinweiß seidenmatt	0788 04	10	15,55	01	4010337788041

Technische Daten

Einbautiefe:	25 mm
Anschlussquerschnitt - für Leiter von:	1,5 mm ² bis 2,5 mm ²

Hinweise

- Passend in jede handelsübliche Gerätedose.