




## SCHUKO-Doppelsteckdose 16 A 250 V~ mit Vollplatte für Gerätedose 1,5fach Standard 55



Spezifikation	Bestell-Nr.	VE	EUR/Stück o. MWSt.	PS	EAN
 Cremeweiß glänzend	0782 01	10	16,05	01	4010337782018
 Reinweiß glänzend	0782 03	10	16,05	01	4010337782032
 Reinweiß seidenmatt	0782 04	10	16,05	01	4010337782049

### Technische Daten

Anschlussquerschnitt  
- für Leiter von: 1,5 mm<sup>2</sup> bis 2,5 mm<sup>2</sup>

### Hinweise

- Passend für Kompakt-Gerätedosen Attema UK 40 und Typ H 140 von ABB/HAF.