




SCHUKO-Doppelsteckdose 16 A 250 V~ mit Vollplatte für Gerätedose 1,5fach Standard 55



| Spezifikation | Bestell-Nr. | VE | EUR/Stück o. MWSt. | PS | EAN |
|---|-------------|----|--------------------|----|---------------|
|  Cremeweiß glänzend | 0782 01 | 10 | 16,05 | 01 | 4010337782018 |
|  Reinweiß glänzend | 0782 03 | 10 | 16,05 | 01 | 4010337782032 |
|  Reinweiß seidenmatt | 0782 04 | 10 | 16,05 | 01 | 4010337782049 |

Technische Daten

Anschlussquerschnitt
- für Leiter von:

1,5 mm² bis 2,5 mm²

Hinweise

- Passend für Kompakt-Gerätedosen Attema UK 40 und Typ H 140 von ABB/HAF.