




SCHUKO-Doppelsteckdose 16 A 250 V~ mit Vollplatte Standard 55



Spezifikation	Bestell-Nr.	VE	EUR/Stück o. MWSt.	PS	EAN
 Cremeweiß glänzend	0780 01	10	16,05	01	4010337780014
 Reinweiß glänzend	0780 03	10	16,05	01	4010337780038
 Reinweiß seidenmatt	0780 04	10	16,05	01	4010337780045

Technische Daten

Einbautiefe:	25 mm
Anschlussquerschnitt - für Leiter von:	1,5 mm ² bis 2,5 mm ²

Hinweise

- Passend in jede handelsübliche Gerätedose.